

**Образовательная область: «Познавательное развитие»**

**Образовательная деятельность: «Формирование элементарных математических представлений»**

**Тема: «Признаки предметов»**

Уважаемые родители!

Предлагаем вам выполнить развивающие задания, игры и упражнения, в ходе которых ребенок будет:


- формировать представления о свойствах предметов: размер, форма, цвет;
- закреплять умение различать цвет, форму, размер предмета;
- развивать память, мышление, внимание, речь.

**Ход совместной деятельности:**


**1. Цвет.**

Рассмотрите картины, определите, в какие цвета раскрашены предметы?





- Игра «Найди лишнее» и объясни ответ.




- Физическая минутка.

<https://www.youtube.com/watch?v=wje-YR3r-7I>

## 2. Форма.


Какой формы бывают предметы? Круглые, квадратные, какие еще? Назови как можно больше предметов: а) круглой формы, б) овальной формы, в) квадратных, г) прямоугольных.


Урок 2
ФОРМА

  
квадрат


  
круг

  
треугольник


  
прямоугольник

  
овал

**1** Катя нарисовала домик-таблицу. Какие фигуры здесь есть? Какие фигуры нарисованы на каждом «этаже»? В каждом «подъезде»?




**2** Рассмотрите рисунок Пети. Какие фигуры ему надо нарисовать в каждой «квартире» домика-таблицы?





4
zapartojmy.ru

### 3. Размер.

- Найди самую большую елочку (шар, дом и т.д.)
- Найди самую маленькую...
- Найди елочку (шар, дом и т.д.) чуть меньше, чем самая большая.
- Найди елочку (шар, дом и т.д.) чуть больше, чем самая маленькая.



**4. Собери в мешок предметы по одному признаку.**



□ **Обучающая игра: «Мягкое-твердое».**

<https://www.igraemsa.ru/igry-dlja-detej/online-igry-dlja-malyshej/logicheskieigry/igra-dlja-doshkolnikov-mjagkoe-tvjordoe>

□ **Чтение художественной литературы поэтов разных стран.**

**Д. Биссет «Лягушка в зеркале».**

<https://ped-kopilka.ru/vospitateljam/skazki-dlja-detei/skazki-dlja-detei-3-4-5-let/bisetljagushka-v-zerkale.html>