

Образовательная область: «Познавательное развитие»

Образовательная деятельность: «Формирование элементарных математических представлений»

Тема: «Геометрические формы предметов».

Уважаемые родители!

Предлагаем вам выполнить развивающие задания, игры и упражнения, в ходе которых ребенок будет учиться находить предметы круглой, треугольной, квадратной формы в окружающей среде.

Ход совместной деятельности:

1. Рассмотрите картины и определите, на что похожи фигуры.

Треугольник



Пирамидка




Ёлка



Парусник



Колпак





Круг



Солнце



Мяч



Планета



Апельсин





Прямоугольник



Окно




Конверт




Фотоаппарат



Дверь





Квадрат



Часы



Картина



Дорожный знак



Шахматная доска



2. Обучающая игра:

□ "Что лишнее - Геометрические формы предметов"

<https://bibusha.ru/igra-cto-lishnee-geometriccheskie-formy-dlya-doshkolnikov>

3. Рассмотрни картинку.

Посмотри внимательно на картинки. Найди в них знакомые тебе геометрические фигуры. Назови их.



4. Просмотр презентации. «Геометрические фигуры». (Приложение)

5. Чтение художественной литературы поэтов разных стран.

□ Милн Алан Александр <https://stihi.ru/2015/12/28/9799>

